

Ordinador 1.1 ... un cop d'ull per fora i agafa el ratolí!

SENSE
POR!

Un ordinador és com
una caixa d'eines...

Segons el què necessitis, pots
treure'n diferents eines per fer
moltes coses útils:

Així que... Un ordinador no deixa de ser una
barreja de totes aquestes eines que tens a
casa, i funciona d'una forma molt semblant!



⇒ Li dius què vols.

⇒ L'ordinador fa el què li has dit.

⇒ Obtens un resultat.

Facis el què facis... diguis el que li diguis...
l'ordinador no es trenca! És més dur del
què sembla!

I altres, com ara... Digues la teva!

Amb paciència i sense por... Acabaràs descobrint tot un món apassionant!

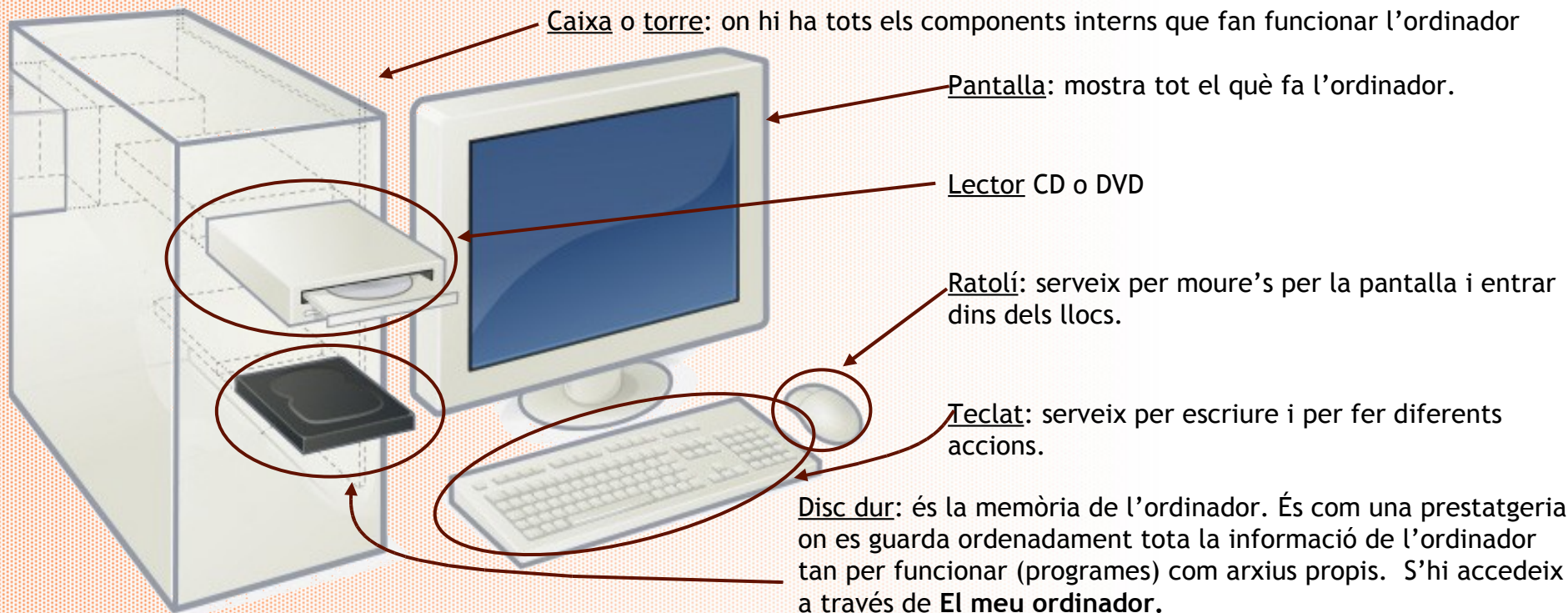


QUÈ ÉS UN ORDINADOR?

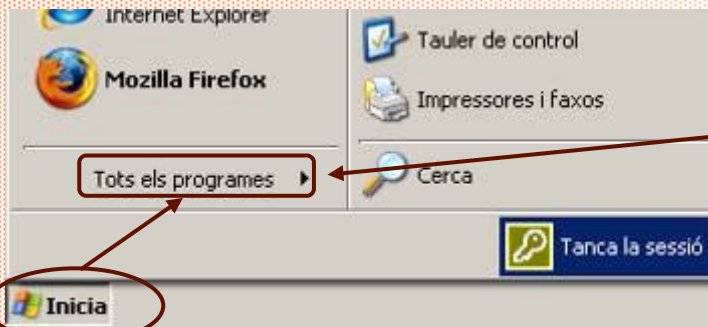
Un ordinador és una màquina que guarda i manipula dades seguint unes instruccions preestablertes (a través de programes).

QUINES PARTS TÉ UN ORDINADOR?

Hardware o maquinari: són totes les parts físiques o tangibles de l'ordinador. Són les parts següents:



Software o programari: és la part immaterial de l'ordinador, és el conjunt de programes que s'instal·len en l'ordinador i que el fan funcionar.

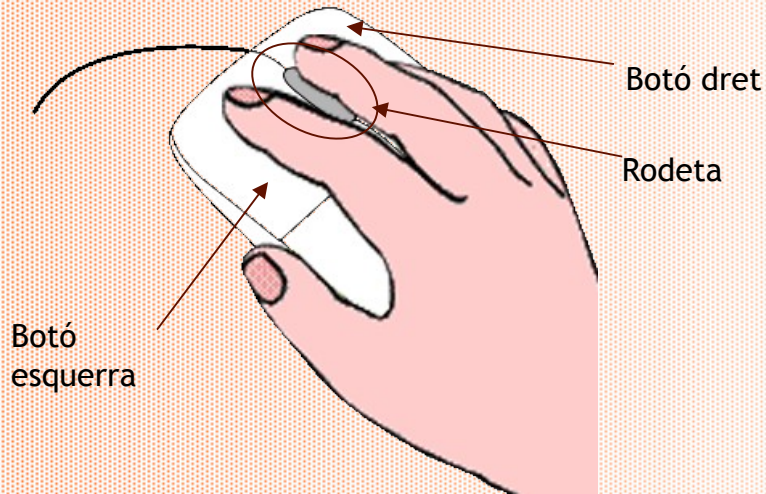


Per accedir a aquests programes es pot fer a partir del **Menú d'Inicia** que es troba a la barra d'eines (zona inferior de la pantalla). En clicar-hi sobre es despleguen tot d'opcions, entre elles **Tots els programes** aquí pots accedir a tots els programes instal·lats.

MIRA-
T'HO
DE PROP!

COM FUNCIONA EL RATOLÍ?

Es col·loca la mà sobre el ratolí de la següent forma:



El ratolí serveix per moure's per les finestres o pantalles de l'ordinador.



Quan movem el ratolí, el que realment es mou és la fletxeta de la pantalla. Es diu **puntera** o **cursor de posició**.



A vegades, quan naveguem per Internet, es converteix en una mà. Indica que podem clicar i entrar.

BOTÓ ESQUERRA serveix per:

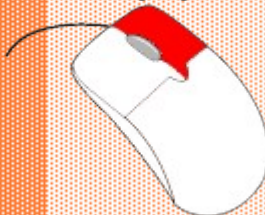


ASSENYALAR clicant (o pitjant) una vegada sobre el que vols assenyalar. Es veu que està senyalat perquè, normalment, canvia de color.

ARROSSEGAR mantenint el botó pitjat sobre una carpeta o icona, permet desplaçar-ho per on volem de la pantalla. Quan deixem de pitjar, significa que deixem "l'objecte agafat".

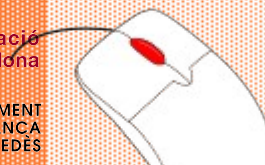
OBRIR o **ENTRAR** fent doble clic (pitjant dues vegades seguides) sobre el programa o carpeta que vols obrir.

BOTÓ DRET serveix per:



OBRIR menús o opcions contextuais. Variarà en funció de sobre el que cliquis (sobre l'escriptori, programa, carpeta, etc.).

RODETA serveix per:



MOURE'S molt ràpid amunt i avall per la finestra que tinguis oberta (d'Internet, un text, etc.).

COMENÇA L'AVENTURA!

FES-HO,
PAS A
PAS...

1. Primer de tot, **engega** l'ordinador.

Mira per la caixa, i busca un botó que hi hagi aquest símbol:



Pitja el botó i espera que estigui a punt: ha de sortir l'escriptori, desaparèixer el símbol del rellotge de sorra, deixar de fer soroll, etc.

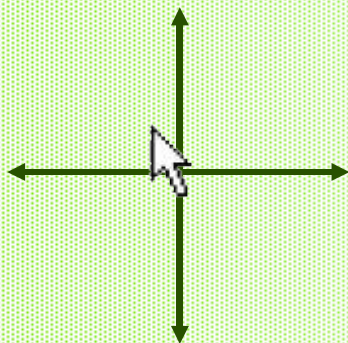
2. Prova el **funcionament del ratolí: movent-lo.**

1r Col·loca la mà sobre ell, amb el dit índex sobre el botó esquerre i el dit cor sobre el botó dret.

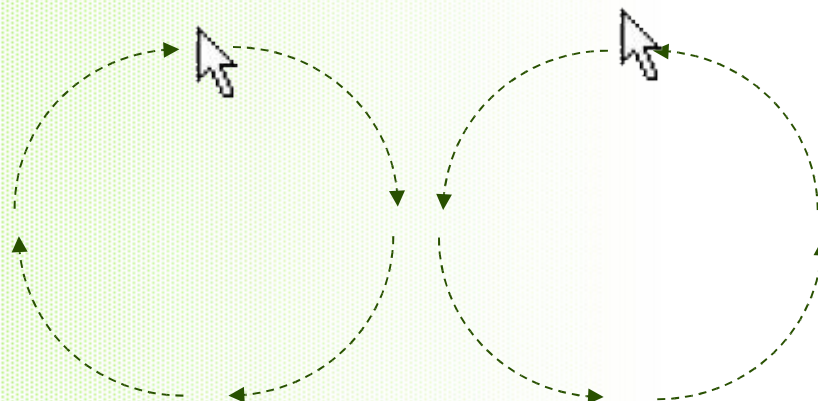


2n Mou el ratolí, i mira com la fletxeta o cursor es mou per la pantalla.

3r Mou el cursor verticalment i després horitzontalment, fent una creu.



4t Mou el cursor fent cercles (cap els dos sentits).



3. Practica a clicar a través de fer pràctiques amb la calculadora.

1r Entra, clicant, a Inici.

2n Fes un clic a Tots els programes.

3r Fes un clic a Aplicacions Windows.

4t Fes un clic sobre Calculadora.

5è T'apareixerà la calculadora. Clicant sobre els números i símbols fes les operacions següents

FES-HO,
PAS A
PAS...

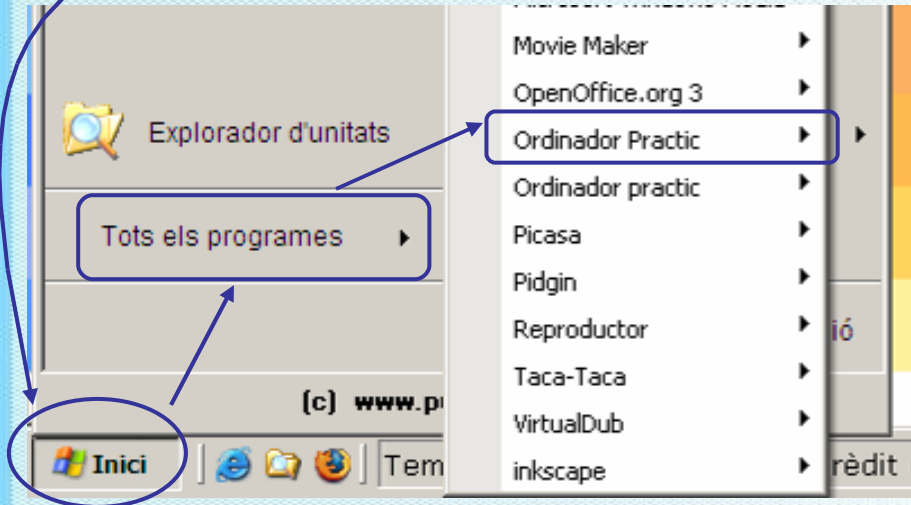


- 1 + 3 =
- 21 - 15 =
- 321/21 =
- 433 * 98 =
- 74897 + 19823 =
- 211-232 + 254 =
- 43,34 * 487 =



Això de fer servir el ratolí és més entretingut del què et pensaves. Vols practicar una mica més, pots fer-ho amb el programa **RATOLÍ PRÀCTIC**

**ARA
PROVA-
HO TU!**



1r Clica Inici.

2n Clica Tots els programes.

3r Posa el cursor sobre **Ordinador Pràctic** i es desplegarà el menú.

4t Fes un doble-clic a **Ratolí Pràctic**.

Aquest programa serveix per repassar tot el què has fet *Pas a pas*. Fes els exercicis que et proposa el programa, i si vols pots repassar una mica la teoria. **Compte:** per començar has de pitjar la tecla número 2 perquè sigui en català.

Per acabar, tanca l'ordinador.

1r Clica sobre Inicia.

2n Clica Tanca.

3r Apareix una finestra, i clica surt de la sessió.

