

T'ATREVEIXES A FER-HO?



A vegades per poder fer algunes activitats concretes a través d'una web, t'has d'instal·lar una **aplicació** (que és complementària d'un programa).

1r Obre el navegador i entra el teu compte de correu electrònic de gmail.

2n Clica per **xatejar** amb algun contacte que estigui connectat (recorda que es fa fent doble clic sobre el nom).



3r Ves a opcions, i clica **Afegeix xat de veu/vídeo**.

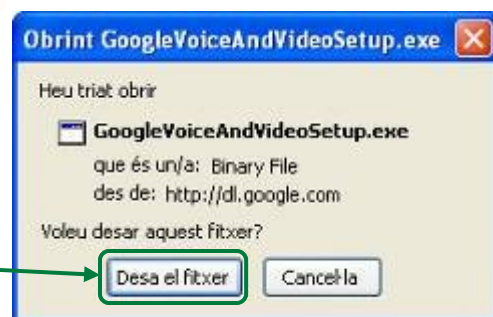


4t Apareix una finestra per començar a instal·lar una aplicació que es necessita. Clica **Comença**.



5è S'obre una pestanya del navegador, on hi ha l'opció de baixar-se l'aplicació. Clica **Instal·la el Xat de veu i de Vídeo**.

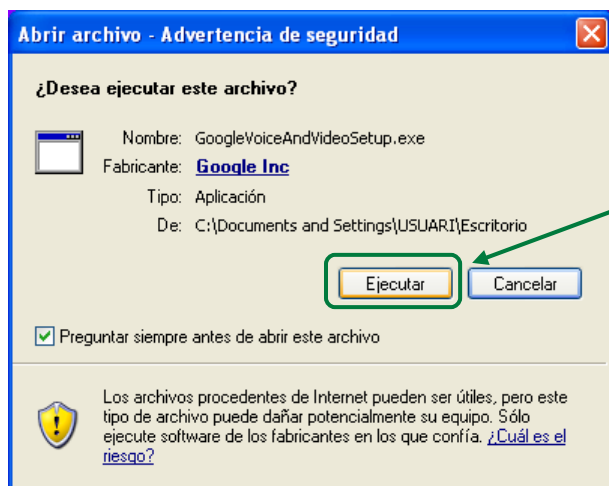
6è Clica **Desa el fitxer**.



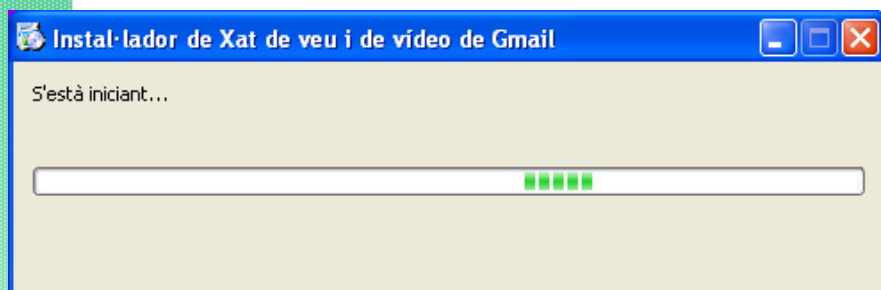
7è Quan l'arxiu estigui baixat, et sortirà una pantalla d'avís, tanca-la i ves a l'escriptori a buscar l'arxiu.



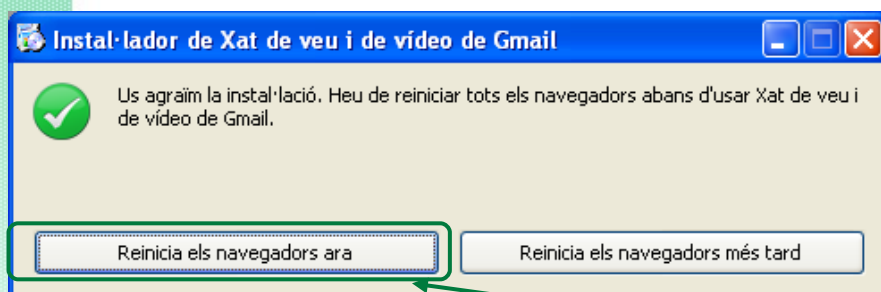
8è Obre l'arxiu que t'has baixat (recorda que és fent doble clic sobre la icona).



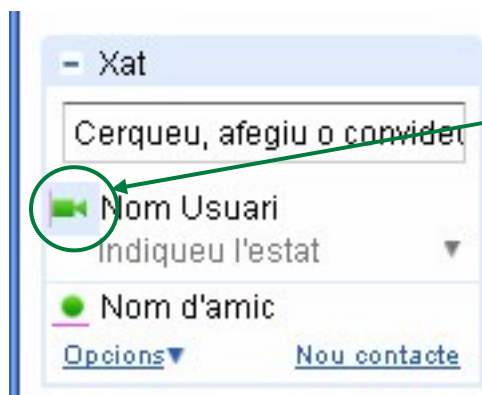
9è Clica **Ejecutar** perquè l'aplicació s'instal·li.



S'està instal·lant l'aplicació, no facis res fins que surti la finestra d'avís.



10è L'aplicació ja s'ha instal·lat. Ara et demana que reiniciïs els navegadors, en fer-ho se't tancaran totes les pestanyes que tinguis obertes. **Tanca-ho tot i clica Reinicia els navegadors ara.**



11è Torna a entrar al teu compte de correu electrònic. Torna demanar xatejar amb algun contacte que tinguis. Veuràs com davant del teu nom ja no hi ha un punt de color sinó una càmera, aquest icona indica que ja pots fer xats de vídeo i veu!